ガスコンロ周辺

1. オイルポット置いていた場所
2. キッチン（バック）パネル
3. ガスコンロ周辺

CHOTCHII。LIQUID

Kitchen Washroom Bathroom

キッチン/洗面台/お風呂場

CHOTCHII。：20ｇ　ぬるま湯：180ｇ

ガスコンロ

オイルポット箇所

作業途中

作業後

ガスコンロ周辺



パネル洗浄中



上部からスプレーすることで油・ホコリの汚れが流れ落ちている様子

ゴム手袋で作業中



ガスコンロ　：　汚れ部分にスプレーして使用済み歯ブラシでコゲをこすります

1. Liquidをスプレーしてゴム手袋で撫でるように清掃します。
2. ぬるま湯で絞ったフキンで拭き取ります。
3. 拭き跡が見える状態は洗浄液が残っているので再度拭きます。
4. 洗浄液が拭き取れると表面が【サラサラ】した状態になります。

用意するもの
使い捨てゴム手袋
掃除用ふきん
CHOTCHII。Liquid
使用済み歯ブラシ